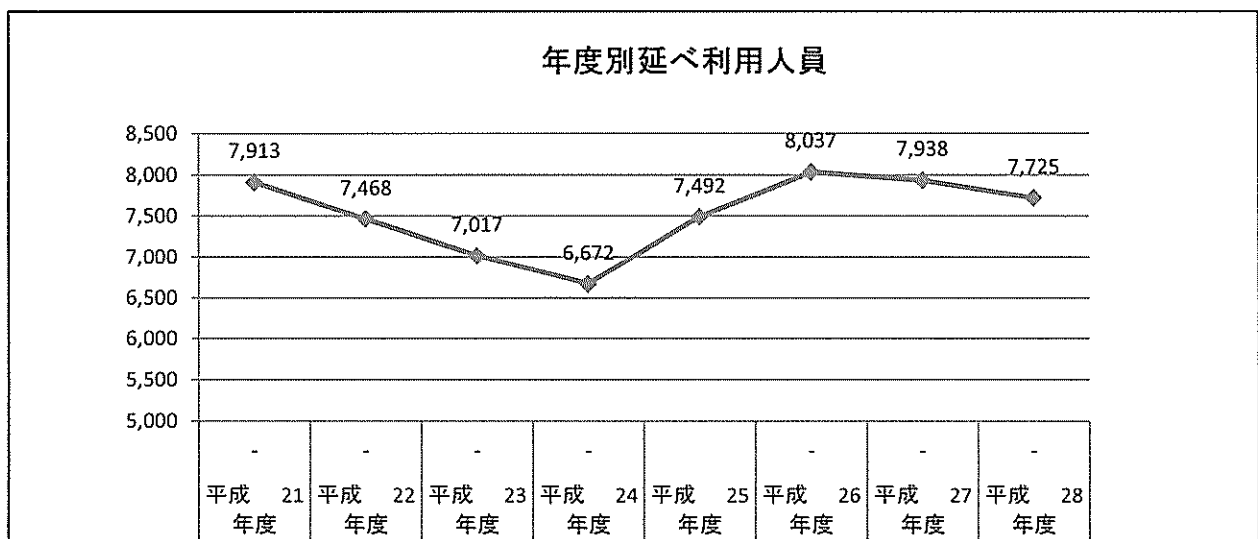
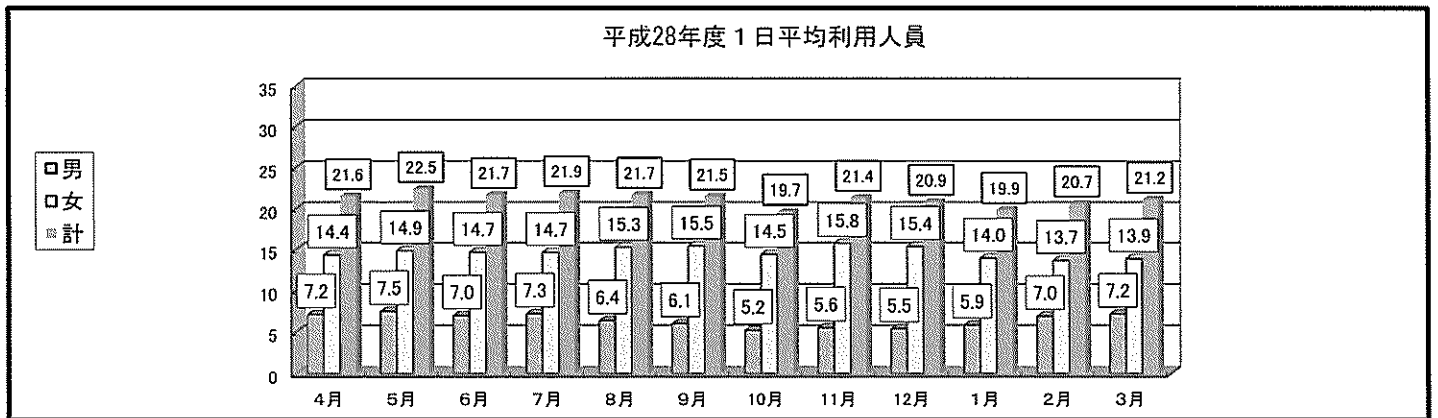


平成28年度 築港デイサービスセンター事業報告書

1. 利用状況

平成28年4月～平成29年3月

区分	平成22年度	平成23年度	平成24年度	平成25年度	平成26年度	平成27年度	平成28年度												合計	
							4月	5月	6月	7月	8月	9月	10月	11月	12月	1月	2月	3月		
稼働日数	362	362	353	362	362	365	30	31	30	31	31	30	31	30	31	30	29	31	365	
月間延べ定員	-	-	-	-	-	-	860	890	860	880	890	860	850	860	860	830	800	890	10,330	
月間延べ利用人員	男	2,788	2,656	2,001	1,953	2,677	2,431	215	234	211	225	199	182	162	167	169	177	195	224	2,360
	女	4,680	4,361	4,671	5,539	5,360	5,507	432	462	441	455	475	464	448	474	478	420	384	432	5,365
	計	7,468	7,017	6,672	7,492	8,037	7,938	647	696	652	680	674	646	610	641	647	597	579	656	7,725
1日平均利用人員	男	7.7	7.3	6.5	6.2	7.4	6.7	7.2	7.5	7.0	7.3	6.4	6.1	5.2	5.6	5.5	5.9	7.0	7.2	6.5
	女	12.9	12.0	15.1	17.5	14.8	15.2	14.4	14.9	14.7	14.7	15.3	15.5	14.5	15.8	15.4	14.0	13.7	13.9	14.7
	計	20.6	19.4	21.6	23.7	22.2	21.9	21.6	22.5	21.7	21.9	21.7	21.5	19.7	21.4	20.9	19.9	20.7	21.2	21.2
利用率(%)	70.3	69.9	72.1	78.9	74.0	73.1	71.9	74.8	72.4	73.1	72.5	71.8	65.6	71.2	69.6	66.3	68.9	70.5	70.7	



2. 要介護度別状況

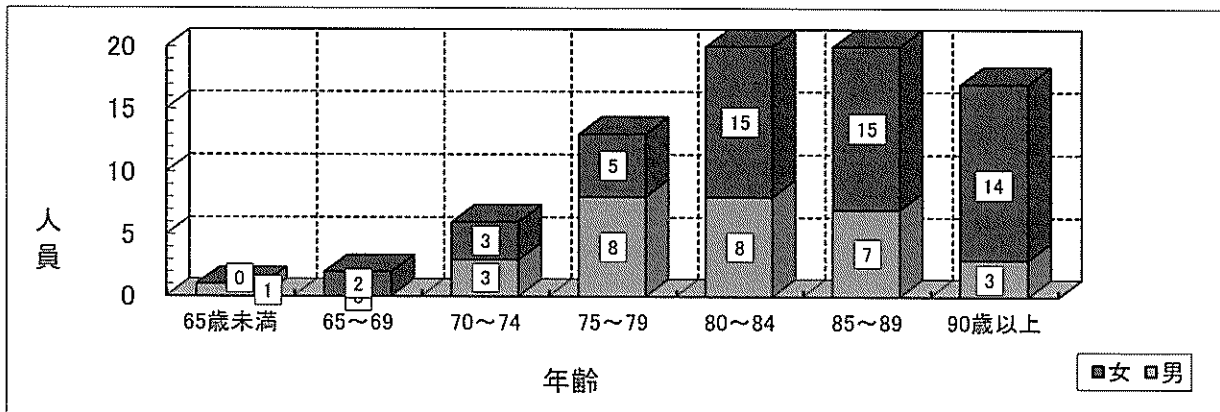
平成29年3月31日現在

要介護度	要支援1	要支援2	要介護1	要介護2	要介護3	要介護4	要介護5	合計	平均介護度	
人数	男	5	1	3	10	5	2	2	28	1.90
	女	3	8	13	18	5	3	3	53	1.90
	計	8	9	16	28	10	5	5	81	1.90
構成比	9.9%	11.1%	19.8%	34.6%	12.3%	6.2%	6.2%	区変中3名		

3. 年齢別状況

平成29年3月31日現在

区分	65歳未満	65～69	70～74	75～79	80～84	85～89	90歳以上	計	平均	
人員	男	1	0	3	8	8	7	3	30	80.5
	女	0	2	3	5	15	15	14	54	84.4
	計	1	2	6	13	23	22	17	84	83.1
構成比%	1.2%	2.4%	7.1%	15.5%	27.4%	26.2%	20.2%			



最高齢 96歳10か月

最年少 68歳9か月