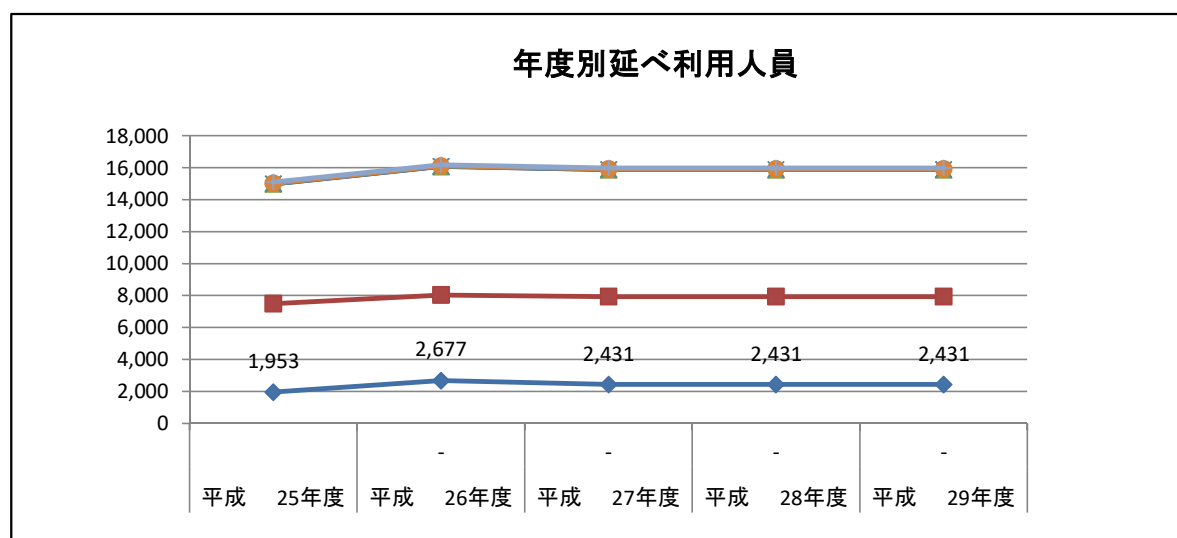
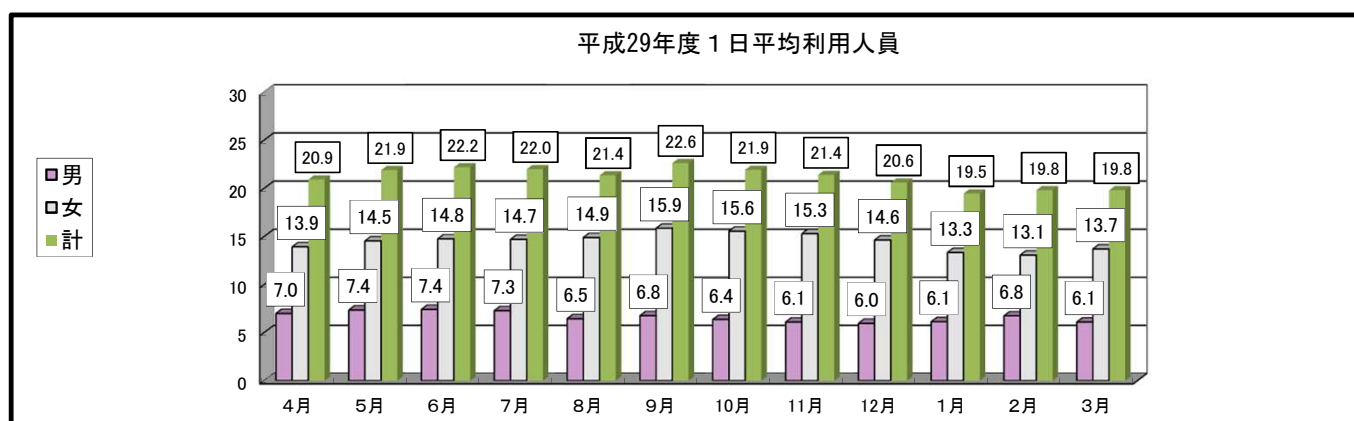


# 平成29年度 築港デイサービスセンター事業報告書

## 1. 利用状況

平成29年4月～平成30年3月

区分	平成24年度	平成25年度	平成26年度	平成27年度	平成28年度	平成29年度												合計	
						4月	5月	6月	7月	8月	9月	10月	11月	12月	1月	2月	3月		
稼働日数	353	362	362	365	365	30	31	30	31	31	30	30	30	31	29	28	31	362	
月間延べ定員	-	-	-	-	-	850	890	860	880	890	860	850	860	880	830	800	890	10,340	
月間延べ利用人員	男	2,001	1,953	2,677	2,431	2,360	210	228	223	226	200	203	191	183	185	178	189	2,405	
	女	4,671	5,539	5,360	5,507	5,365	418	451	443	456	462	476	467	459	454	387	366	425	5,264
	計	6,672	7,492	8,037	7,938	7,725	628	679	666	682	662	679	658	642	639	565	555	614	7,669
1日平均利用人員	男	6.5	6.2	7.4	6.7	6.5	7.0	7.4	7.4	7.3	6.5	6.8	6.4	6.1	6.0	6.1	6.8	6.1	6.6
	女	15.1	17.5	14.8	15.2	14.7	13.9	14.5	14.8	14.7	14.9	15.9	15.6	15.3	14.6	13.3	14.6	13.3	14.5
	計	21.6	23.7	22.2	21.9	21.2	20.9	21.9	22.2	22.0	21.4	22.6	21.9	21.4	20.6	19.5	19.8	19.8	21.2
利用率(%)	72.1	78.9	74.0	73.1	70.7	69.8	73.0	74.0	73.3	71.2	75.4	73.1	71.3	68.7	64.9	66.1	66.0	70.6	



## 2. 要介護度別状況

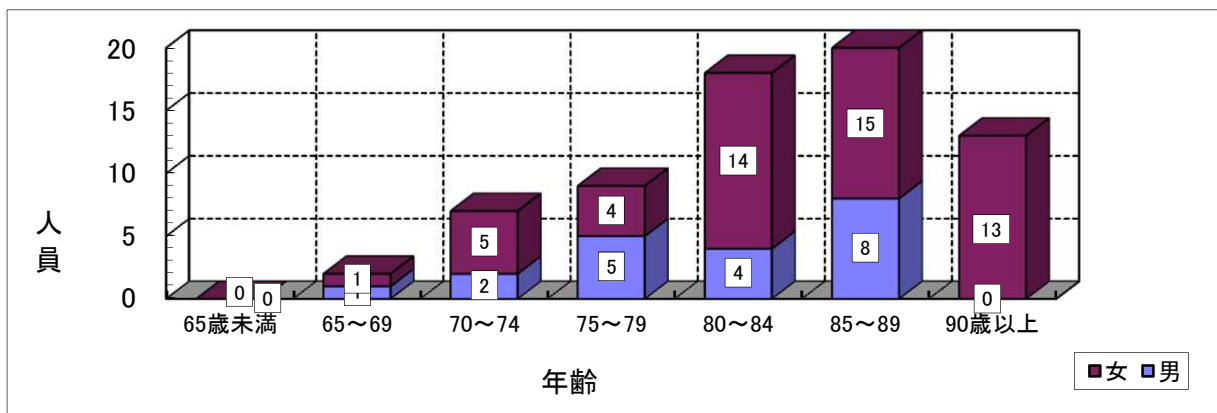
平成30年3月31日現在

要介護度		要支援1	要支援2	要介護1	要介護2	要介護3	要介護4	要介護5	合計	平均介護度
人数	男	0	2	6	7	3	1	1	20	2.2
	女	4	9	11	17	6	3	2	52	1.9
	計	4	11	17	24	9	4	3	72	2.0
構成比		5.6%	15.3%	23.6%	33.3%	12.5%	5.6%	4.2%		

## 3. 年齢別状況

平成30年3月31日現在

区分		65歳未満	65～69	70～74	75～79	80～84	85～89	90歳以上	計	平均
人員	男	0	1	2	5	4	8	0	20	80.9
	女	0	1	5	4	14	15	13	52	84.6
	計	0	2	7	9	18	23	13	72	83.2
構成比%		0.0%	2.8%	9.7%	12.5%	25.0%	31.9%	18.1%		



最高齢 97歳8か月

最年少 66歳7か月